

PLUS DE 54 700 SALARIÉS ET DE 5 700 ÉTABLISSEMENTS EMPLOYEURS

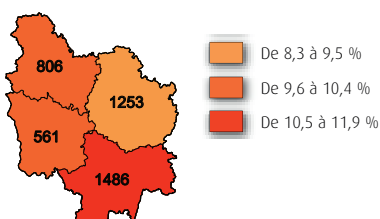
Tableau 1 : Organisations, entreprises et emplois dans la région en 2006

	Ensemble de l'ESS	Evolution par rapport à 2005	Privé hors ESS	Evolution par rapport à 2005	Public	Evolution par rapport à 2005
Organisations et entreprises	4 104	5,2 %	33 572	4,0 %	3 461	0,1 %
Etablissements employeurs	5 709	2,4 %	41 342	-0,7 %	7 358	-1,7 %
Salariés au 31/12	54 734	5,2 %	322 920	2,0 %	151 032	-0,8 %
Equivalents temps plein	45 584	6,5 %	291 620	1,2 %	133 512	-2,9 %
Effectif salarié moyen /employeur	9,6	2,8 %	7,8	2,8 %	20,5	0,9 %

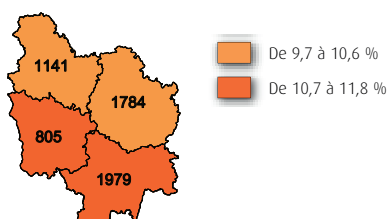
Source : INSEE-CLAP et DADS 2005-2006 ; Traitement : Observatoire National ESS - CNCRS

L'économie sociale et solidaire compte 5 709 établissements qui emploient 54 734 salariés en Bourgogne. C'est un secteur économique dynamique et créateur d'emplois : le taux de croissance du nombre de salariés est en effet nettement supérieur à celui du secteur privé hors économie sociale et solidaire (+ 5,2 % dans l'économie sociale et solidaire contre +2 % hors économie sociale et solidaire en 2006).

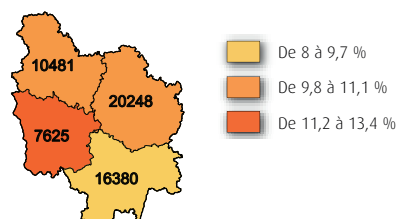
10,3 % DE L'EMPLOI RÉGIONAL, 12^{ÈME} RANG FRANÇAIS



Carte 1
Les sièges de l'économie sociale et solidaire en région
Part des entreprises de l'ESS / Ensemble des entreprises du département



Carte 2
Les établissements employeurs de l'économie sociale et solidaire en région
Part des établissements employeurs de l'ESS / Ensemble des établissements employeurs du département



Carte 3
Les emplois de l'économie sociale et solidaire en région
Part des emplois de l'ESS / Ensemble des emplois du département

GéoFla@IGN-2009-Source : INSEE-CLAP 2006 ; Traitement : Observatoire national ESS - CNCRS

Les établissements et les emplois de l'économie sociale et solidaire sont plus nombreux dans les départements de la Côte d'Or et de la Saône et Loire. Mais c'est dans la Nièvre, département le plus rural, que la part des établissements et des emplois relevant de l'économie sociale et solidaire est la plus élevée.

Tableau 2 : Poids de l'emploi et des établissements de l'économie sociale et solidaire par forme juridique dans la région en 2006

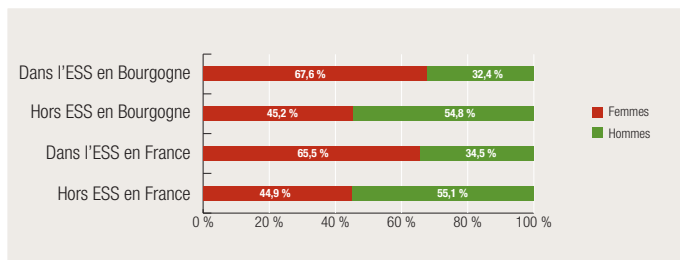
	Coopératives	Mutuelles	Associations	Fondations	Ensemble de de l'ESS	Rang de la région en France	
Salariés en 2006	Effectif salarié	8 451	5 494	39 401	1 388	54 734	16 ^{ème}
	Poids dans l'ensemble de la région	1,6 %	1,0 %	7,4 %	0,3 %	10,3 %	12 ^{ème}
	Poids moyen en France	1,3 %	0,5 %	7,6 %	0,3 %	9,8 %	
Employeurs en 2006	Etablissements employeurs	809	292	4 576	32	5 709	13 ^{ème}
	Poids dans l'ensemble de la région	1,5 %	0,5 %	8,4 %	0,06 %	10,5 %	10 ^{ème}
	Poids moyen en France	1,0 %	0,3 %	8,1 %	0,05 %	9,5 %	

Source : INSEE-CLAP 2006 ; Traitement : Observatoire National ESS - CNCRS

Avec 54 734 salariés, l'économie sociale et solidaire représente 10,3 % de l'emploi régional et 10,5 % des établissements employeurs, soit des proportions légèrement supérieures à la moyenne nationale. Le secteur associatif compte plus des 2/3 du nombre d'établissements et de salariés de l'économie sociale et solidaire.

67,6 % DE FEMMES

Figure 1 : Répartition par genre de l'effectif salarié dans la région en 2006

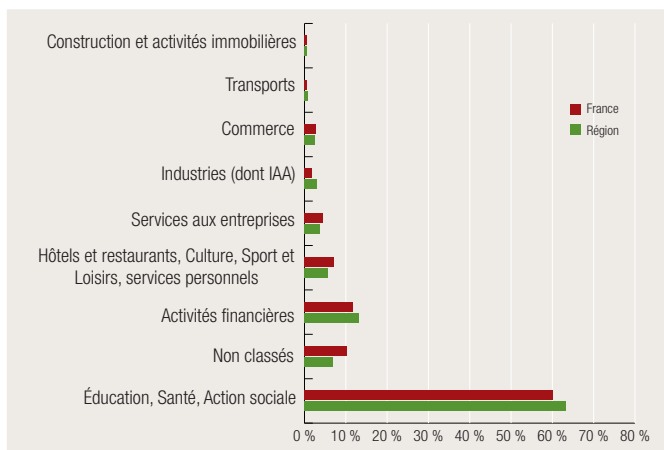


Source : INSEE-CLAP 2006 ; Traitement : Observatoire National ESS - CNGRES

Caractéristique de l'économie sociale et solidaire, plus de 2 salariés sur 3 sont des femmes. Les femmes sont très nombreuses dans les associations, les mutuelles et les fondations. Par contre, les hommes prédominent dans les coopératives (57,3 %).

UNE DIVERSITÉ D'ACTIVITÉS DE SERVICE : DE L'ÉDUCATION AUX SERVICES AUX ENTREPRISES

Figure 2 : Répartition de l'effectif salarié par domaines d'activité dans la région en 2006



Source : INSEE-CLAP 2006 ; Traitement : Observatoire National ESS - CNGRES

L'économie sociale et solidaire est présente dans tous les domaines d'activité. Cette présence est particulièrement marquée dans l'éducation, la santé, l'action sociale (plus de six emplois sur dix).

1,2 MILLIARD D'EUROS DE RÉMUNÉRATIONS BRUTES VERSÉES

Tableau 3 : Rémunérations brutes versées en euros dans la région en 2006

En millions d'euros	ESS	En millions d'euros	ESS
COTE-DOR	462,3	YONNE	224,8
NIEVRE	156,9	Bourgogne	1 185,3
SAONE-ET-LOIRE	341,3		

Source : INSEE-CLAP 2006 ; Traitement : Observatoire National ESS - CNGRES

L'économie sociale et solidaire représente 9 % des rémunérations brutes versées en 2006 dans la région.

RÉFLEXIONS RÉGIONALES :

« La mise en place d'un observatoire régional de l'économie sociale et solidaire

L'économie sociale et solidaire constitue un secteur pourvoyeur d'emploi et de richesses qui n'est pas encore assez connu. L'Observatoire régional de l'Économie sociale et solidaire créé en juin 2009 en Bourgogne va permettre d'améliorer la connaissance de ce secteur et sera un outil d'aide à la décision pour les acteurs et les pouvoirs publics.

La professionnalisation des acteurs de l'économie sociale et solidaire

La formation des acteurs de l'économie sociale et solidaire est un élément fondamental pour le développement et la professionnalisation du secteur. Outre les deux formations existantes, l'une de sensibilisation à l'économie sociale et solidaire et l'autre d'accompagnement des acteurs dans leur projet, une formation de responsable d'entreprise de l'économie sociale et solidaire est proposée par le CNAM.

Une structuration des acteurs et des réseaux

Les acteurs de l'économie sociale et solidaire sont présents dans tous les domaines d'activité et participent activement au développement des territoires. La CRESS, à travers ses comités territoriaux, permet aux acteurs de se rencontrer, d'échanger et de se structurer sur les territoires. »



Ce document a été réalisé par l'Observatoire National de l'Économie sociale et solidaire (CNGRES), en partenariat avec l'Observatoire Régional de l'Économie sociale et solidaire de la CRESS Bourgogne.

Pour plus d'informations : www.cnGRES.org / www.cressbourgogne.org